

**IMPORTANTE**

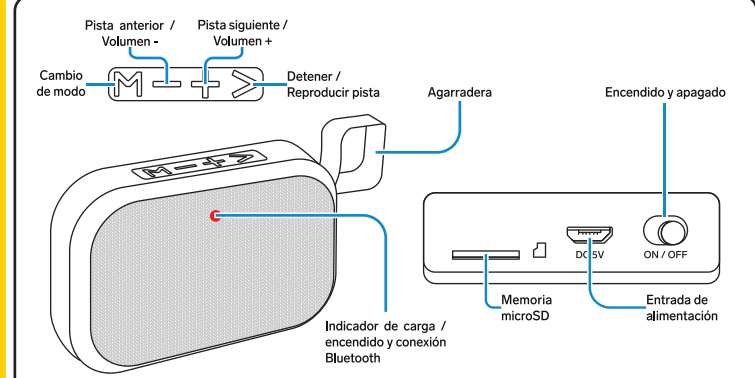

Por favor, lee atentamente este instructivo para saber cómo utilizar adecuadamente el producto.

La información es presentada únicamente como referencia; debido a actualizaciones pueden existir diferencias. Consulta nuestra página [www.stereon.com](http://www.stereon.com) para obtener la versión más reciente de este manual.

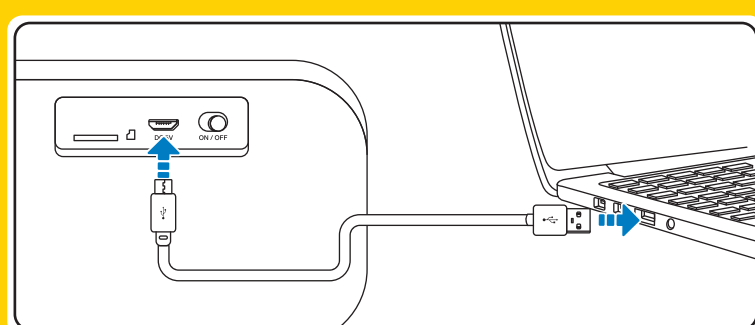
**PRECAUCIONES**

La operación de este equipo está sujeta a las siguientes dos condiciones: (1) es posible que este equipo o dispositivo no cause interferencia perjudicial y (2) este equipo o dispositivo debe aceptar cualquier interferencia, incluyendo la que pueda causar su operación no deseada.

- Antes de utilizar la bocina, carga al 100% la batería.
- Asegúrate de que el volumen esté moderado en la bocina y en tu dispositivo.
- No uses ni almacenes la bocina en lugares donde existan goteras o salpicaduras.
- Limpiala con un paño suave y seco o con un cepillo de cerdas suaves.
- Usa este equipo lejos de fuentes de calor o frío extremos.
- Evita que el equipo sufra golpes o caídas.
- No abras el equipo, ya que esto anula la garantía.
- Este aparato no se destina para utilizarse por personas (incluyendo niños) cuyas capacidades físicas, sensoriales o mentales sean diferentes o estén reducidas, o carezcan de experiencia o conocimiento.
- Los niños deben supervisarse para asegurarse de que no empleen el aparato como juguete.
- No uses la bocina mientras se está recargando la batería.
- No deseches este o cualquier equipo electrónico en tiraderos comunes. Contacta a la autoridad encargada del correcto tratamiento de residuos o desechos electrónicos en tu localidad, o acude a una planta de reciclaje.

**CONTROLES**

**CARGAR LA BATERÍA**

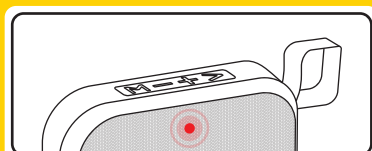
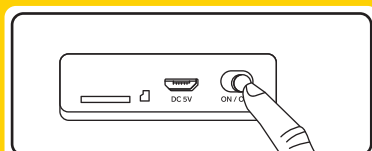
⚠ Antes de utilizar la bocina por primera vez, carga la batería durante 4 horas continuas.



El indicador de carga encenderá en rojo durante el proceso; se apagará cuando la carga esté completa.

**CONEXIÓN BLUETOOTH**

**1** Desliza el interruptor a la posición **ON**. El LED encenderá y destellará, indicando que la bocina está en espera de conexión Bluetooth.



**2** Activa el modo Bluetooth en tu celular, y busca el dispositivo **Stereon BOC-832/S**. Si la vinculación es exitosa, el LED indicador quedará fijo.



En caso de que sea requerida una contraseña, ingresa **0000**

**REPRODUCCIÓN DE MÚSICA**

**ESPECIFICACIONES**

- Alimentación: 5 V ~ 500 mA (x USB)
- Potencia: 3 W rms
- Impedancia: 3 Ω
- Repuesta en frecuencia: 100 Hz - 20 kHz
- SNR: 63 dB ± 3 dB
- Batería: 3,7 V ~ 400 mAh

Las especificaciones pueden cambiar sin previo aviso.

**PÓLIZA DE GARANTÍA**

Producto: Mini bocina Bluetooth  
Modelo: BOC-832/S  
Marca: Stereon



Esta póliza garantiza el producto por el término de un año en todos sus componentes y mano de obra, y tres meses en la batería, contra cualquier defecto de fabricación y funcionamiento, a partir de la fecha de entrega.

**CONDICIONES**

1. Para hacer efectiva la garantía, debe presentarse esta póliza, factura o comprobante de compra y el producto, en el lugar donde fue adquirido o en Electrónica Stereon S.A. de C.V.
2. Electrónica Stereon S.A. de C.V. se compromete a reparar el producto en caso de estar defectuoso, sin ningún cargo al consumidor. Los gastos de transporte serán cubiertos por el proveedor.
3. El tiempo de reparación en ningún caso será mayor a 30 días, contados a partir de la recepción del producto en cualquiera de los sitios donde pueda hacerse efectiva la garantía.
4. El lugar donde se pueden adquirir partes, componentes, consumibles y accesorios, así como hacer válida esta garantía es en cualquiera de las direcciones mencionadas posteriormente.

**ESTA PÓLIZA NO SE HARÁ EFECTIVA EN LOS SIGUIENTES CASOS:**

- 1.- Cuando el producto ha sido utilizado en condiciones distintas a las normales.
- 2.- Cuando el producto no ha sido operado de acuerdo con el instructivo de uso.
- 3.- Cuando el producto ha sido alterado o reparado por personal no autorizado por Electrónica Stereon S.A. de C.V.

El consumidor podrá solicitar que se haga efectiva la garantía ante la propia casa comercial donde adquirió el producto.

Si la presente garantía se extravía, el consumidor puede recurrir a su proveedor para que le expida otra póliza, previa presentación de la nota de compra o factura respectiva.

**DATOS DEL DISTRIBUIDOR**

Nombre del Distribuidor \_\_\_\_\_  
Domicilio \_\_\_\_\_  
Fecha de entrega \_\_\_\_\_

**ELECTRÓNICA STERON S.A. DE C.V.**

Biólogo Maximino Martínez, núm. 3408, col. San Salvador Xochimanca, Azcapotzalco, Ciudad de México, C.P. 02870, RFC: EST850628-H51

**STERON PRODUCTO EMPACADO S.A. DE C.V.**

Autopista México-Querétaro, Km 26.5, sin número, Nave Industrial 3-A, col. Lomas de Boquevarres, Tlalpanpanlla de Baz, Estado de México, C.P. 54020, RFC: SPE-941215-H43

En caso de que tu producto presente alguna falla, o si tienes alguna duda o pregunta, por favor, llama a nuestro Centro de Atención a Clientes, en donde con gusto te atenderemos en todo lo relacionado con tu producto Stereon.

Centro de Atención a Clientes:  
(55) 15 16 60 00

Atención a clientes  
(55) 1516 6000

f /stereon.mexico  
@stereon.official  
StereonMedia

comentarios@stereon.com.mx

www.stereon.com.mx

